



すたーとらいん

西大和学園補習校 アーバイン校舎 第一学年通信

発行日：2015年5月30日 第8号

発行者：堀川 きさ

今週の学習

国語①	○p48-p55「くちばし」どんなお話を皆で読んで、「きつつき」がどんなくちばしかを読み取り、特徴をノートに書き出しました。 →お休したお子さんは、教科書を音読しましょう。
算数	○p43-47「あわせていくつ ふえるといくつ」 先週に引き続き、たし算のお勉強をしました。「ぜんぶでいくつ」など、算数の大事な言葉を見つけて問題を解く学習をしました。 →お休みしたお子さんは、算数ドリルで学習しましょう。
国語②	○ひらがなノートでしました。「つ」「は」「ひ」「わ」を書く練習をしました。 →お休みしたお子さんはひらがなノートを終わらせて来週提出しましょう。
生活	○元気に運動会の練習をしました。運動会が待ちどおしいですね。

今週の宿題

国語	①プリント「つ」「は」「ひ」「わ」もういちど練習。 ②プリント「ことばさがし」「つ」「は」「ひ」「わ」できるだけたくさん書きます。 なぞりがきは、点線が見えなくなるように書きましょう。 ☆今日配布したプリントの中に「お直し」があるお子さんは、来週もう一度書いて提出です。 ③ドリルの王様 13 (P14)
算数	①算数ドリル 24.25 ②計算カード 今週から計算カードの宿題が始まります。授業では「10までのたしざん」の学習をしたので、「たしざん①」の問題を中心に取り組んでみてください。用紙に「たしざん①」と記入します。「やったもんだいのかず」は5枚(問)なら「5」と記入します。1週間に5回は取り組まれるといいですね。(別紙参考)
音読カード 音読後、音読カードに記載してください。	して音読①：国語教科書P48はじめからP50最後まで して音読②：国語教科書P51はじめからP52最後まで して音読③：国語教科書P53はじめからP54最後まで して音読④：国語教科書P51はじめからP54最後まで

<来週の予定>

国語1	国語2	算数	生活
「くちばし」	「く」「て」「ら」「せ」	「のこりはいくつ ちがいはいくつ」	運動会合同練習 持ち物：水筒、帽子

<お知らせ>

①毎週の家庭学習へのご協力をありがとうございます。本校では、午前中の授業時間に見合った「最低限これだけはやっておきましょう」という内容と分量の宿題となっております。全体保護者会や配布された小学部便りでもお伝えいたしましたが、余裕のあるお子さんにつきましては、丁寧な字で書くこと、分量を増やすこと、発展教材を活用していただくこと等を取り組ませてみてください。

②来週は運動会の練習のため1年1組の国語2の時間と生活の時間が入れ替わります。2組は通常的时间割りです。外での運動会練習なので十分なお水をご用意ください。

また名前が書かれた水筒、ペットボトル、運動しやすい服装と靴、帽子（必要な人）を持たせて下さい。

下校時間と下校方法は通常通りです。

<宿題についてのごお願い>

算数の「Vドリル」と国語の「ドリルの王様」は、宿題のページをやり、丸付けをし、間違いがあれば、すぐにお直しをして、正しい解答ができるよう確認し、提出ください。

宿題提出の際は、それぞれのプリント（ひらがなのもういちど練習プリント・音読カード）に必ず名前を書いて提出してください。宿題提出の際に、他のお子さんの宿題にまぎれこんでしまうこともありますので、くれぐれもよろしくお願ひします。

おなおいがあるお子さんは、書いた字を消しゴムで消し担任が赤でなおした字をなぞって再提出して下さい。担任が青で丸をつけて返します。

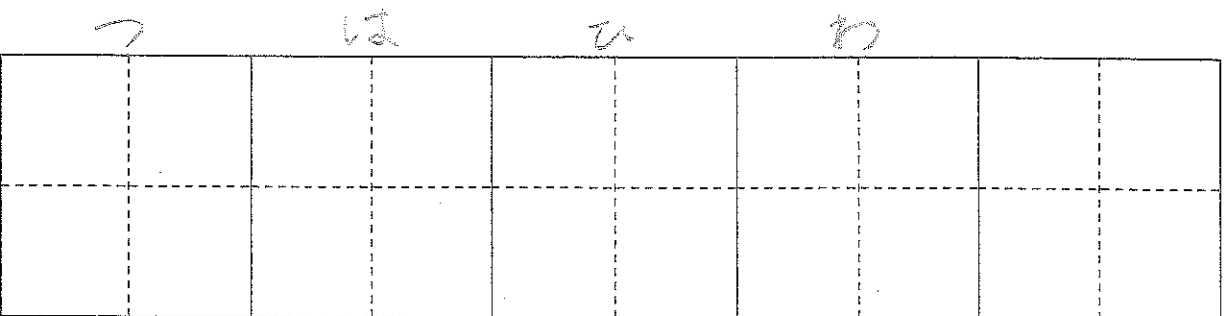
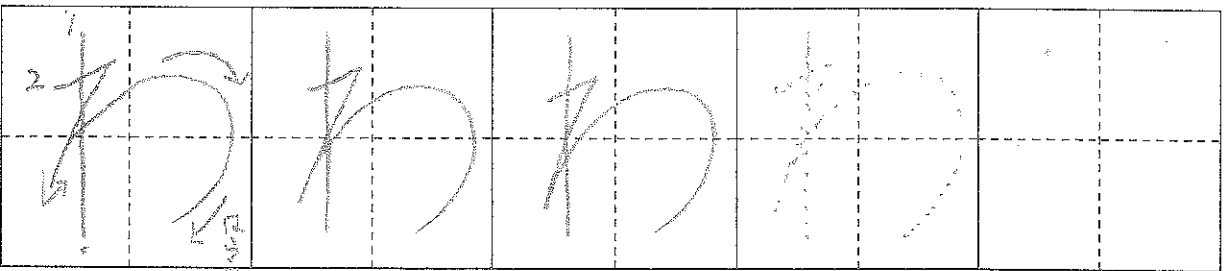
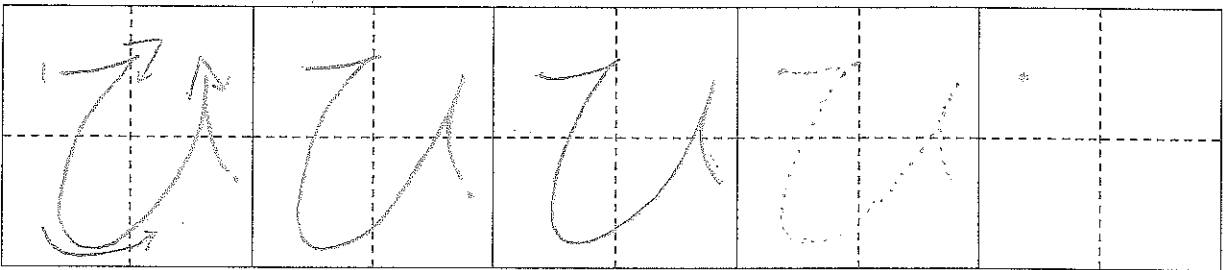
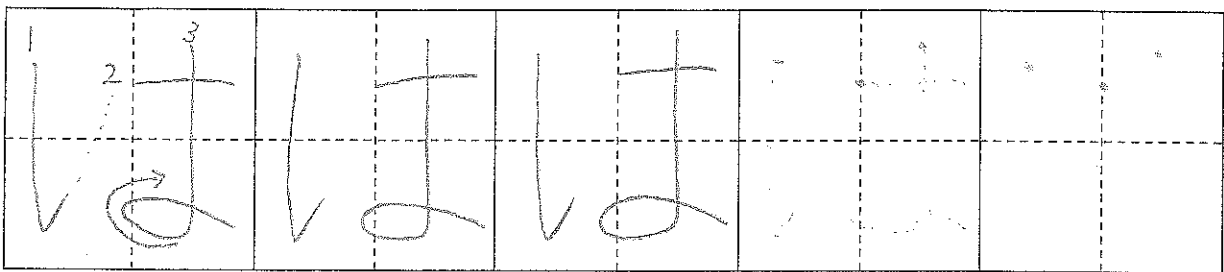
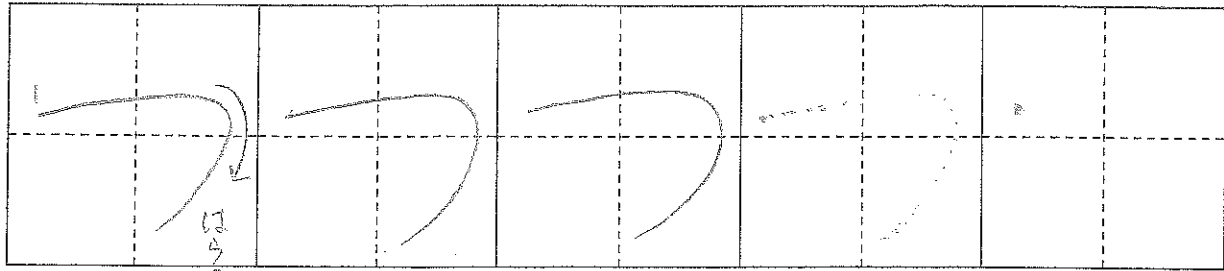
<来週の宿題について>

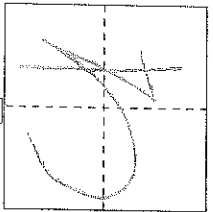
6月13日は子どもたちが待ちに待った、運動会です。

6日の宿題は、少し多めになる予定です。運動会をはさんで、20日に提出です。詳しくは、来週のおたよりでお知らせさせていただきます。

古いちどれんしゅう(アーバインこうしゃ)

1年こご しゅくだい 1ねん くみ なまえ

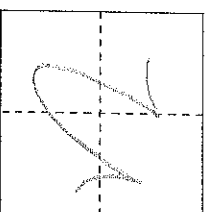




わ	わ	わ	わ	わ
わ	わ	わ	わ	わ
わ	わ	わ	わ	わ
わ	わ	わ	わ	わ

うっしましう。

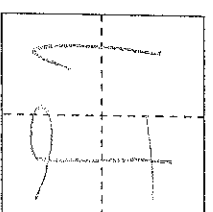
① ことばがし
② なぞろう。



は	は	は	は	は
は	は	は	は	は
は	は	は	は	は
は	は	は	は	は

うっしましう。

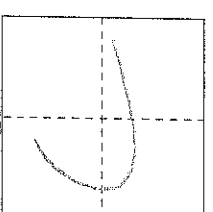
① ことばがし
② なぞろう。



は	は	は	は	は
は	は	は	は	は
は	は	は	は	は
は	は	は	は	は

うっしましう。

① ことばがし
② なぞろう。




わ	わ	わ	わ	わ
わ	わ	わ	わ	わ
わ	わ	わ	わ	わ
わ	わ	わ	わ	わ

うっしましう。

① ことばがし
② なぞろう。



1年生おんどくカード



なまえ

よい◎ ふつう○ もうすこし△

月 日	よんだところ	、やに 気をつけて	大きなこえで	ゆっくりよむ	おうちの人の サイン
/	しゅくだい：していおんどく①				
/	しゅくだい：していおんどく②				
/	しゅくだい：していおんどく③				
/	しゅくだい：していおんどく④				

ここまでが、しゅくだいです。ここから下は 自由音読（じゆう おんどく）

/					
/					
/					
/					
/					
/					
/					

先生のサイン



1年算数

$2 \times 4 = 8$

$2 + 4 = 6$

?

けいさんカード



なまえ

ぜんぶまちがえずにこたえた◎

1~5もんまちがえた○

5もんいじょうまちがえた△

がつ にち	けいさんカード	やったもんだいのかず	ひょうか ◎ ○ △	おうちの人のサイン
/				
/				
/				
/				
/				



ここまでがしゅくだい！けいさんめいじん！



ここまでできたら、けいさんせんになん！

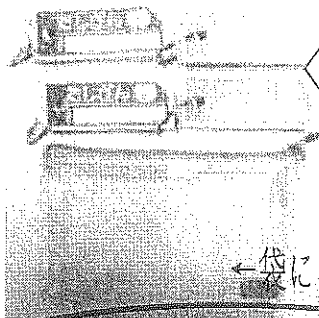


先生

全体保護者会資料・別紙

計算カードの進め方について

計算カードへの記名を念のためご確認ください。




4つ全てに記名
をお願いします。

たしざん① ひきざん①
たしざん② ひきざん②

←袋にも記名をお願いします。

「計算フラッシュカード」



「けいさんカード」
(音読カードの裏面)

「計算フラッシュカード」は、授業でも使用することがあります。また宿題でも使用しますので、必ずかばんの中に入れておいて、家と学校を往復するようにしてください。

<「けいさんカード」の使い方>

5月最終授業日に、算数では10までのたし算の学習を終える予定です。その後繰り返し計算練習をして、少しずつ具体物や指から離れていく練習をしていきます(いきなりは無理ですので、今はまだ使っていてもいいです)。後日配布致します「計算フラッシュカード」を使って、反復練習をする宿題を出し始めますので、音読カード同様、お手伝いをよろしくお願ひいたします。慣れるまではカードを自分でめくらせるのではなく、おうちの方が読み聞かせの様に見せてめくってあげてください。慣れてきたら自分でめくっても良いですが、答えが正しいかどうかはおうちのかたが見てあげてください。計算カードの記入の仕方は基本的には音読カードと同様ですので、左記の例をご覧ください。宿題で出ていない時もそれぞれのご家庭で進めていただいで結構です。1回で計算フラッシュカードの全てをやる必要はありません。「ここまできたら、けいさんめいじん」(宿題)の欄まで(1週間のうちに5回程度指定します。)できることが目標です。

計算フラッシュカードの種類

たしざん① 10 加藤

サインをお願いします

間違えた数を右上の評価方法で記入

やった問題の数を記入。全部やったら「全部」と記入。問題数を指定することもあります。

- 計算フラッシュカードをやる時に、慣れるまではおうちのかたは問題を読み上げるだけではなく、必ず問題の式を見えるように持ってあげて下さい。
- 今はまだ指を使って計算しても良いです。
- 間違ったり、計算が遅くなったりしても、“じっくり”待ってあげてください!