

2015 年度後期

**期末テスト範囲表**

試験日 2月13日

校時	時間	教科	テスト範囲	勉強のポイント
1	8:50 ～ 9:40	国語 2	学習プリント 第 15 週～27 週の漢字と語彙 前期の試験と同じ形式で出題します	①スタディーガイド 10 個の漢字 ②「症」がつく漢字③「受け継がれる」という表現を説明できるようにしておきましょう。
2	9:45 ～10:35	理科	①サイエンス 2 (p 27～35) ②サイエンス 3 (p 4～20) ③サイエンス 1 (p 54～71)	ワークの宿題をよく見直しておきましょう。
		社会	「教科書の確認・地理 2」の次の中から出題されます。 ①日本の領域と特色を見てみよう②世界の地形③日本の川と平野④日本の工業⑤近畿地方の人々の営み⑥関東地方の生活の舞台	解答、解説をよく見て復習しておくこと。
		体育	大なわとび 八の字とびと一人とび	なわの回転をよく見て、走りながら片足ジャンプで飛べるように
3	10:40～ 11:30	国語 1	「夏草」(「おくのほそ道」冒頭部) 「論語」「ネット時代のコペルニクス」 「温かいスープ」	ワークの問題を中心に出题します。しっかり復習しておきましょう。
4	11:50～ 12:40	数学	4 章 関数 (p 82～101) 5 章 図形と相似 (p 108～138) 6 章 円の性質 (p 144～153) 7 章 三平方の定理 (p160～164)	ワークと毎週の小テストを見直しておきましょう。
その他の連絡		<ul style="list-style-type: none"> <li>・持ち物 運動に適した服装、自分のなわとびを持ってきてもいいです (体育) 鉛筆、またはシャープペン (ボールペンは使えません。)</li> <li>消しゴム (鉛筆、消しゴムは予備も持ってきてきましょう。)</li> <li>コンパス、三角定規 (数学)</li> <li>・テストの時間は各教科 45 分です。(授業の前後は準備の時間があります。)</li> </ul>		



西大和学園補習校 中学部

国語1科

1月30日の連絡

9年

さんへ

※今日の学習内容

「温かいスープ」通読

卒業文集 作文 清書

※今日の宿題

「アラスカとの出会い」「温かいスープ」を読んでくる。

卒業文集課題


※来週の予定

「温かいスープ」練習問題

※連絡事項

本日期末テスト範囲配布しました。

期末テストは2月13日です。



西大和学園補習校 中学部

<教科名>

/ 月30日の連絡

9年

きょう がくしゅうないよう  
※今日の学習内容

期末考査に課題する漢字の練習

きょう しゅくだい  
※今日の宿題


24ページから1ページ目の漢字と2ページ目に練習し  
課題保持する

※2月6日の予定

期末考査に課題する語いの練習

れんらくじこう  
※連絡事項

期末考査にそなえた復習・スタディーガイド



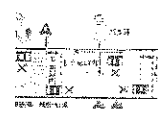
Blank rectangular box for notes.

Blank rectangular box for notes.

Blank rectangular box for notes.

Blank rectangular box for notes.

Blank rectangular box for notes.



Blank rectangular box for notes.

Blank rectangular box for notes.

Blank rectangular box for notes.

Blank rectangular box for notes.

Blank rectangular box for notes.



一、症がつく漢字を復習しよう

二、次の漢字で熟語を作ろう

催

傑

促

倣

作

三、次の熟語を書きなさい

はいきぶつ

じゆよう

ばくぜん

こくひよう

せんかい

こじ

きようさく

きゆうりよう

四、次の文で、書ける言葉をすべて漢字で書きなさい

「そのうつくしさをおもいうかべ、ちようしよをことばにあらわそうとするとかげがかきけされる。」

四、「受け継がれる」を用いて文を作りなさい。



2 力を口にする。  
「力」を「口」にする。

3 口の口に保管する。  
「口」の「口」に保管する。

8 立派な口が並ぶ。

12 口の口を重ねる。  
失敗を繰り返してから目標に近づく。

16 口の口が広がる。

21 生徒を口める。

22 お言葉を口める。  
「お言葉」を「口」にする。

23 口の口なく攻める。  
「口」の「口」なく攻める。



# 確かめテスト 第二十九週の漢字

氏名

- 21 生徒を褒める。( )
- 22 お言葉を賜る。( )
- 23 容赦なく攻める。( )
- 2 力を誇示する。( )
- 3 慎重に保管する。( )
- 8 立派な邸宅が並ぶ。( )
- 12 試行錯誤を重ねる。( )
- 16 曇り空が広がる。( )



西大和学園補習校 中学部	
9年数学	1月30日の連絡
9年	さん

※<sup>きょう</sup>今日の<sup>がくしゅうないよう</sup>学習内容

教科書 p 168 ~ 169 三平方の定理の利用 (つづき)

※<sup>きょう</sup>今日の<sup>しゅくだい</sup>宿題

ワーク p 118 , 140

※<sup>じしゅう</sup>次週の<sup>よてい</sup>予定

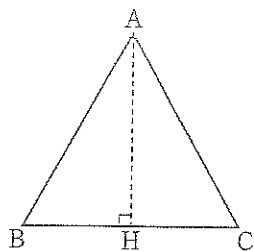
復習プリント

※<sup>れんらくじこ</sup>連絡事項

(1) 三角定規、コンパス、分度器を持ってきてください。

小テスト 7章-2

① 右の図のよ  
うに、1辺の  
長さが14 cm  
の正三角形  
ABCがあり  
ます。

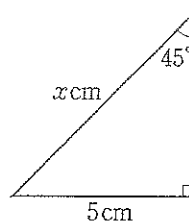


(1) 図のAHの長さを求めなさい。

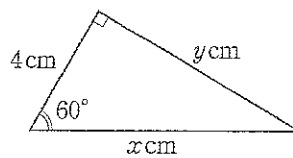
(2) 正三角形ABCの面積を求めなさい。

② 次の図で、 $x$ ,  $y$ の値を、それぞれ  
求めなさい。

(1)



(2)





西大和学園補習校 中学部

<教科名> 社会

1月30日の連絡

7-9年

※今日の学習内容

教科書 p.210~215

※今日の宿題

- 。教科書 p.216~219の音読と語句ノート作成
- 。問題集地理2 p.69~71

※ 月 日の予定

教科書 p.216-219

※連絡事項



西大和学園補習校 中学部	
理科	1月30日の連絡
年	さん

きょう がくしゅうないよう  
※今日の学習内容

教科書 (サイエンス1) p 72~73 地震はどのようにして起こるのだろうか  
教科書 (サイエンス1) p 84~89 地層はどのようにしてできるのだろうか  
プリント (P波、S波の計算)

きょう しゅくだい  
※今日の宿題

ワーク (理科の学習1) p 36, 37, 38

じしゅう よてい  
※次週の予定

復習プリント

れんらくじこう  
※連絡事項

来週、期末テストのための復習プリントをやります。  
サイエンス1, 2, 3の教科書を持ってきてください。