



## 2年 今週の連絡

文責：山本 恵美

算数ではかけ算の学習が進んでいます。毎週、九九の暗唱を宿題にしていますが、ご家庭での取り組みの状況はいかがでしょう。まずは全段、何も見ないですらすら言えるようになることを目指してください。すらすら言えるようになったら、次の目標は順番でなくても瞬時に答えが言えるようになることです。

先週からは、毎時間最初に行うかけ算50問テストも始まっています。初回は半分以下しか解答できない子が目立ちましたが、コツをつかんで練習すれば、すぐに上達して、できるようになっていきます。持ち帰っているかけ算50問テストの用紙の下の2問は、ぜひご家庭での九九練習にご活用いただければと思います。(北本)

今週の 学習内容	国語①	「しかけカードの作り方」
	国語②	「麦・地・市・作・引」
	算数	「九九をつくろう」P.42～P.45
	生活	「しかけカード作り」

来週の 学習予定	国語①	「わたしはおねえさん」 「にた いみのことば、ほんたいの いみのことば」
	国語②	「画・用・後・台・活」
	算数	「九九をつくろう」P.48～P.49 *小テスト
	生活	「年賀状作り」

今週の しゅくだい	国語①	・さく文 ・音読 ・ドリルの王さま 27
	国語②	・かん字の学しゅう「麦・地・市・作・引」 1. ていねいになぞりましょう。 2. 「とめ」「はね」「はらい」に気をつけましょう。 3. ことばや文をつくるとき、正しいつかい方ができているかをたしかめましょう。 ・かん字テストのれんしゅう (プリントはいふ)
	さん数	・さんすうドリル 20 21 ・九九あんしょう (1～9のだん)

## 《お知らせ・お願い》

☆次週19日は、冬季休業前授業日です。学年集会を行うため以下のように短縮校時となりますので、遅刻、早退の場合は時間の確認をお願いいたします。尚、登下校は通常通りです。

朝の会	8:30～ 8:40
1時間目	8:40～ 9:25
2時間目	9:35～10:20
3時間目	10:30～11:15
スナックタイム	11:15～11:30
4時間目	11:30～12:15
学年集会(中庭)	12:20～12:35
帰りの会	12:40～13:00
下校	13:05～

### ☆算数科より 小テストについて

お知らせしております通り、次週19日に小テストを行います。範囲は、教科書P.2～P.45です。教科書やドリルを見直して、分かりにくかったところや間違いが多かったところなどの復習をしておいてください。

### ☆生活科より

次週は年賀状作りをしますので、色鉛筆を持ってきてください。

### ☆漢字検定の申し込みをされた方へ

本日、『漢検受領書』を配布しています。ご確認ください。もしもお受け取りになっていない場合は、手続きが完了していない可能性があります。必ず学校へご連絡ください。

電話：(310)325-7040





⑩	話し方を考える はなしかたをかんがえる
⑨	秋の草花 あきのくさばな
⑧	手作りのおかし てづくりのおかし
⑦	市やくしよ しゃくしよ
⑥	地めんの下 じめんのした
⑤	長い作文を書く ながいさくぶんをかく
④	小麦こを買う こむぎこをかう
③	うお市場 うおいちば
②	太い線をひく ふといせんをひく
①	広い土地 ひろいどち

配布

12 / 12

テスト

12 / 19

名前

⑩	はなしかたをかんがえる
⑨	あきのくさばな
⑧	てづくりのおかし
⑦	しゃくしよ
⑥	じめんのした
⑤	ながいさくぶんをかく
④	こむぎこをかう
③	うおいちば
②	ふといせんをひく
①	ひろいどち

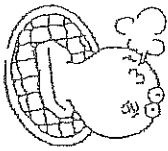
No. 24 名前	①	おおきな がいこせん	②	のほらで あそぶ	③	あまどを しめる	④	ほそい てくび	⑤	やきゅうの しあじ	⑥	くの なまえ	⑦	ひやくにんいっしゆ	⑧	そうげんに かく かぜ	⑨	こじまでに かえる	⑩	とが あげる	西大和学園補習校二年 漢字テスト
	①	おおきな がいこせん	②	のほらで あそぶ	③	あまどを しめる	④	ほそい てくび	⑤	やきゅうの しあじ	⑥	くの なまえ	⑦	ひやくにんいっしゆ	⑧	そうげんに かく かぜ	⑨	こじまでに かえる	⑩	とが あげる	

12月 12日 テスト

No. 24 名前	①	おおきな がいこせん	②	のほらで あそぶ	③	あまどを しめる	④	ほそい てくび	⑤	やきゅうの しあじ	⑥	くの なまえ	⑦	ひやくにんいっしゆ	⑧	そうげんに かく かぜ	⑨	こじまでに かえる	⑩	とが あげる	西大和学園補習校二年 漢字テスト
	①	おおきな がいこせん	②	のほらで あそぶ	③	あまどを しめる	④	ほそい てくび	⑤	やきゅうの しあじ	⑥	くの なまえ	⑦	ひやくにんいっしゆ	⑧	そうげんに かく かぜ	⑨	こじまでに かえる	⑩	とが あげる	

水の中へ入る

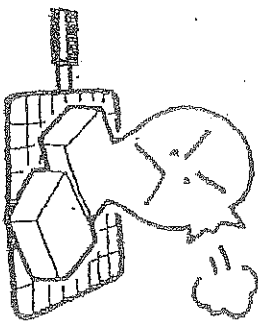
水の中へ出る



水の中へ入る

水の中へ出る

水の中へ入る



水の中へ入る

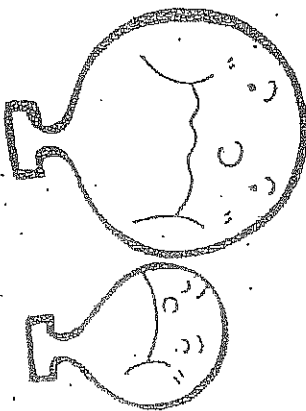
水の中へ出る

水の中へ入る

水の中へ入る

水の中へ出る

水の中へ入る




水の中へ入る

水の中へ出る

水の中へ入る

水の中へ入る

水の中へ出る



# 音読カード

2年 組

12月 12日

名前

よい◎

ふつう○

もう少し△

月 日	読んだところ	、やに 気をつけて	大きな声で 読む	ゆっくり読 む	読んだ 回数	おうちの人の サイン
12 /13	わたしはおねえさん P54～P55					
12 /14	わたしはおねえさん P56～P58の4行目					
12 /15	わたしはおねえさん P58の5行目～P60の4行目					
12 /16	わたしはおねえさん P60の5行目～P63					
12 /17	わたしはおねえさん P64～P65					
12 /18	し 「おもち」					
/						
/						
/						
/						

ここまでが、しゅくだいです。ここからは、じゅう音読です。

先生のサイン



読んでせつ明のしかたを考えよう

# しかけカードの作り方

2年 組 名前 ( )

●しかけカードの作り方を読んで、

①数字をつかって、くわしくせつ明しているところ

②作る時に気をつけることが書いてあるところに線をひきましょう。

●しかけカードの作り方のせつめいのべがら

1

★じゆんばんをあらわすしじは



2

3

4

●じゆんばんをあらわすしじはをつかって、みじかい文を作ります。

書き



