

補習校 年中 すみれ

☆本日行ったこと☆

6 がつ 13 にち

ひらがな . . . P15・16 「そ」「ろ」

すうじ . . . P23・24

※宿題 プリント 3枚



※ 本日、「父の日」製作と、

運動会練習をおこないました。

すうじの
れんしゅう

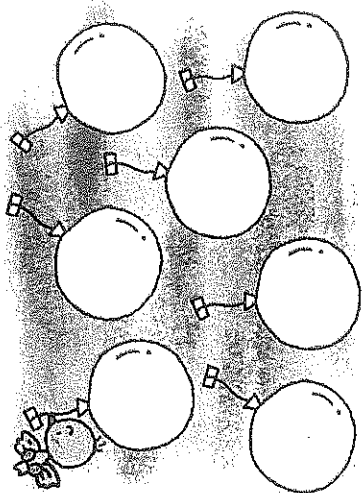
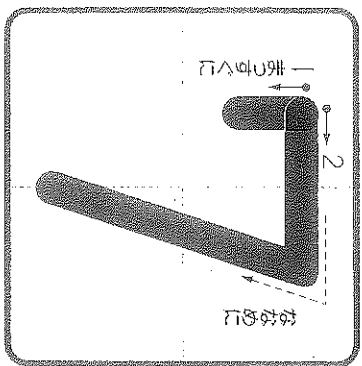
7・8

たし算

6から13にち
しゅくだい

(かつ にち)

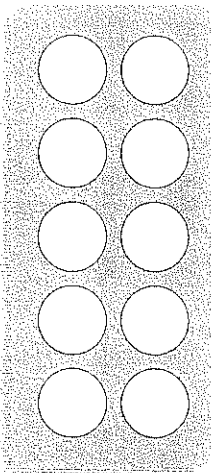
ゆびで なぞりましょう。



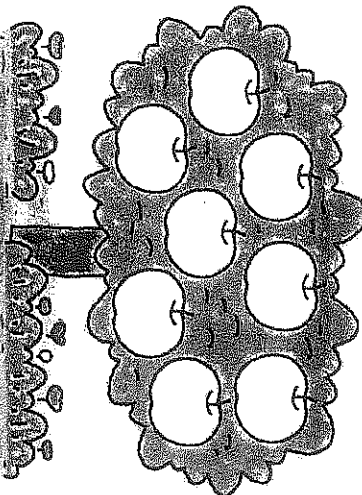
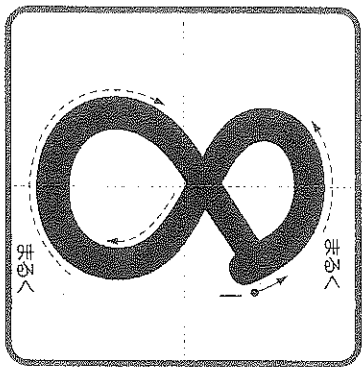
しち

(なな)

○のかずだけ○に
いろをぬりましょう。

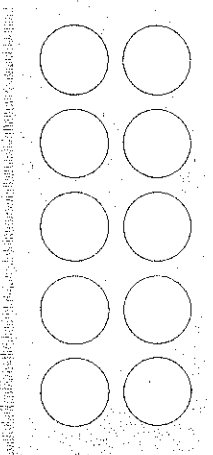


② のところから かきはじめましょう。



はち

○のかずだけ○に
いろをぬりましょう。



6がつ 13 にち
しゅくだい

(がつ にち)

な
ま
え





くらべて みよう




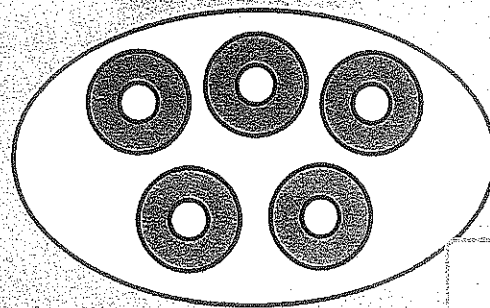
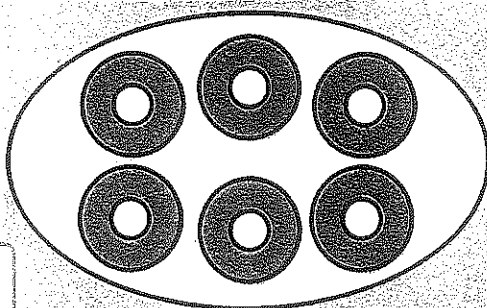


おうちの方へ お子さまが比較に興味を持つようでしたら、飲みものの量やおかずの数を比べるなど、日常生活に比較を取り入れてみましょう。

のこって いる じゅうすや どうなつが おおいのは
どっち? おおい ほうの に を かきましょう。

1



2



6がつ13にち
しゅくだい

(がつ にち)




なまえ



めいろを すすもう

めろんの めいろです。

➡から ➡まで せんを ひきながら すすみましょう。



おうちの方へ 迷路遊びは認識力や推測力を
養う練習になります。お子さまといっしょになって、
楽しんでみるのもよいでしょう。