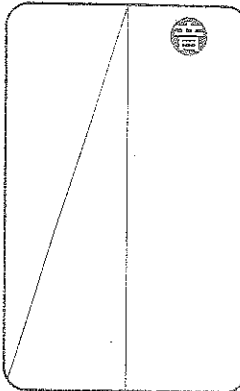


①読み方を書きましよう。



部首 信 (にんべん)

意味 ①合図。②しんじる。うたがわな

②筆じゆんに気をつけて練習しましよう。

なりたち

信 (にんべん)

信 信 信 信 信

④信のつく言葉を書きましよう。

③画数 画

なりたち

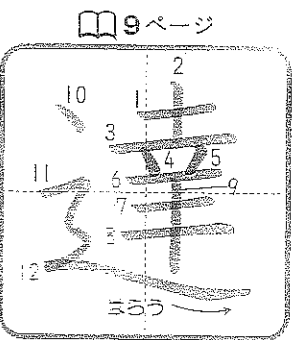
信 (にんべん)

「うそを言わない」という意味を表す。


⑤信を使って、文を一つ作りましよう。(れい) 相手の言葉を信用する。

④信のつく言葉を書きましよう。

③画数 画



①読み方を書きましよう。



部首 達 (したく)

意味 ①とどく。②たつ。

②筆じゆんに気をつけて練習しましよう。

使い方

上達 (じやうたつ) 通達 (つうたつ) 配達 (はいたつ)

達 (したく)

達 達 達 達 達

④達のつく言葉を書きましよう。

③画数 画

使い方

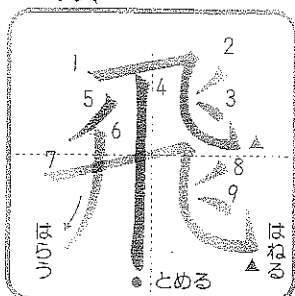
上達 (じやうたつ) 通達 (つうたつ) 配達 (はいたつ)

達 (したく)


⑤達を使って、文を一つ作りましよう。(れい) 山田君は、けん玉の達人だ。

④達のつく言葉を書きましよう。

③画数 画



①読み方を書きましよう。



部首 飛 (とび)

意味 空中をとぶ。

②筆じゆんに気をつけて練習しましよう。

飛 (とび)

飛 飛 飛 飛 飛

④飛のつく言葉を書きましよう。

③画数 画

なりたち

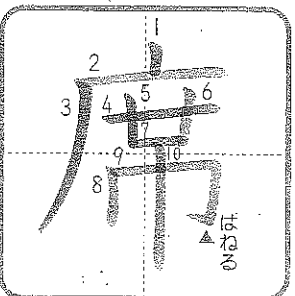
飛 (とび)

鳥が羽を広げて高くとび上がる形からきた。

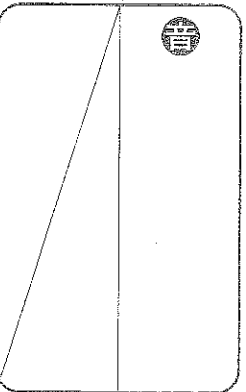
⑤飛を使って、文を一つ作りましよう。(れい) 新しい飛行場を見学する。

④飛のつく言葉を書きましよう。

③画数 画



①読み方を書きましよう。



部首 席 (せき)

意味 すわる場所。

②筆じゆんに気をつけて練習しましよう。

席 (せき)

席 席 席 席 席

④席のつく言葉を書きましよう。

③画数 画

にている字

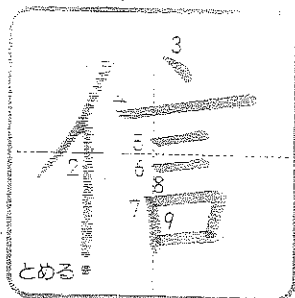
温度 着席

席 (せき)

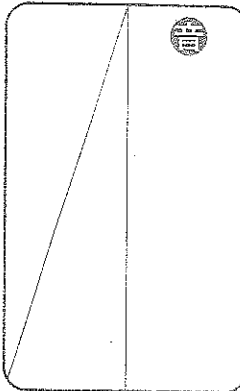
⑤席を使って、文を一つ作りましよう。(れい) お年よりに席をゆずる。

④席のつく言葉を書きましよう。

③画数 画



①読み方を書きましよう。



部首 信 (にんべん)

意味 ①合図。②しんじる。うたがわな

②筆じゆんに気をつけて練習しましよう。

なりたち

信 (にんべん)

信 信 信 信 信

④信のつく言葉を書きましよう。

③画数 画

なりたち

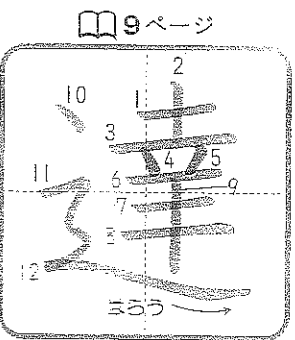
信 (にんべん)

「うそを言わない」という意味を表す。


⑤信を使って、文を一つ作りましよう。(れい) 相手の言葉を信用する。

④信のつく言葉を書きましよう。

③画数 画



①読み方を書きましよう。



部首 達 (したく)

意味 ①とどく。②たつ。

②筆じゆんに気をつけて練習しましよう。

使い方

上達 (じやうたつ) 通達 (つうたつ) 配達 (はいたつ)

達 (したく)

達 達 達 達 達

④達のつく言葉を書きましよう。

③画数 画

使い方

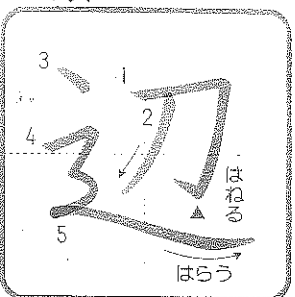
上達 (じやうたつ) 通達 (つうたつ) 配達 (はいたつ)

達 (したく)

⑤達を使って、文を一つ作りましよう。(れい) 山田君は、けん玉の達人だ。

④達のつく言葉を書きましよう。

③画数 画



① 読み方を書きましょう。

訓 音

部首 辺
意味 そば、まわり。
ほらう。

② 筆じゆんに気をつけて練習しましょう。

練習用字格 (Handwriting practice grid for '辺')

④ 辺のつく言葉を書きましょう。

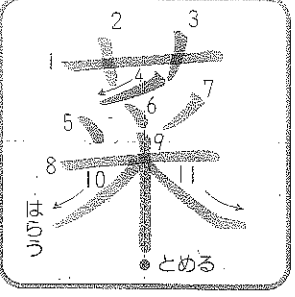


⑤ 辺を使って、文を一つ作りましょう。

(れい) 海辺の道を、自転車で走る。

作文用字格 (Writing practice grid for '辺')

白いほうし



① 読み方を書きましょう。

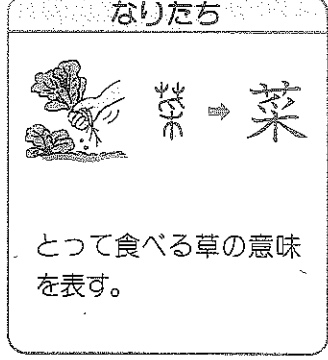
訓 音

部首 菜
意味 ①あぶらな。②なつば。野さい。

② 筆じゆんに気をつけて練習しましょう。

練習用字格 (Handwriting practice grid for '菜')

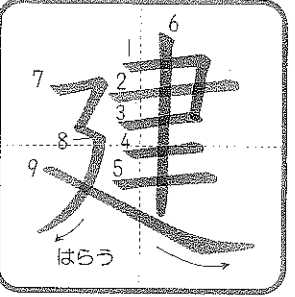
④ 菜のつく言葉を書きましょう。



⑤ 菜を使って、文を一つ作りましょう。

(れい) 夕食に野菜のために食べた。

作文用字格 (Writing practice grid for '菜')



① 読み方を書きましょう。


訓 音

部首 建
意味 新しくする。

② 筆じゆんに気をつけて練習しましょう。

練習用字格 (Handwriting practice grid for '建')

④ 建のつく言葉を書きましょう。

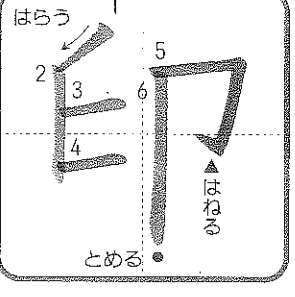


⑤ 建を使って、文を一つ作りましょう。

(れい) 百年前に建てられた建物を見学する。

作文用字格 (Writing practice grid for '建')

白いほうし



① 読み方を書きましょう。

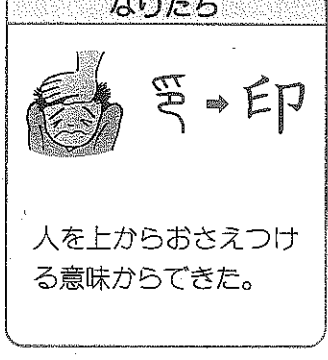
訓 音

部首 印
意味 むしむしをうつ。

② 筆じゆんに気をつけて練習しましょう。

練習用字格 (Handwriting practice grid for '印')

④ 印のつく言葉を書きましょう。



⑤ 印を使って、文を一つ作りましょう。

(れい) 地図に赤い目印をつける。

作文用字格 (Writing practice grid for '印')

単元のテスト

5 折れ線グラフ 変わり方をグラフに表そう

合計 80点
点 / 100点
時間 30分

1 次の㉑～㉕のうちで、折れ線グラフに表すとよいものはどれですか。

2つ選び、記号で答えましょう。

各8点(16点)

- ㉑ 4月に調べた組の人の身長
- ㉒ かぜをひいたときの体温の変わり方のようす
- ㉓ 同じ時刻に調べた各地の気温
- ㉔ 3か月ごとに調べた自分の体重

()

2 **よく出る** 右の折れ線グラフは、けんたさんの1月から7月までの体重の変わり方を表したものです。

各7点(42点)

① たてのじくの1めもりは、何gを表していますか。

()

② 4月の体重は何kgですか。

()

③ 1月から2月までの1ヵ月の間に、体重は何gふえましたか。

()

④ 体重が変わらなかったのは、何月と何月の間ですか。

()

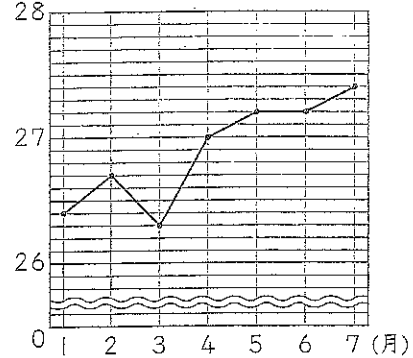
⑤ 体重がへったのは、何月と何月の間ですか。

()

⑥ 体重のふえ方がいちばん大きかったのは、何月と何月の間ですか。

()

(kg) けんたさんの体重(毎月1日調べ)



3 右の折れ線グラフは、4月に生まれた赤ちゃんの体重を、毎月5日に調べたものです。

各7点(35点)

① まさるさんの7月の体重は何kgですか。

()

② みゆきさんの体重は、5月から7月の間に何kgふえましたか。

()

③ まさるさんの体重が、みゆきさんの体重をこえたのは、何月と何月の間ですか。

()

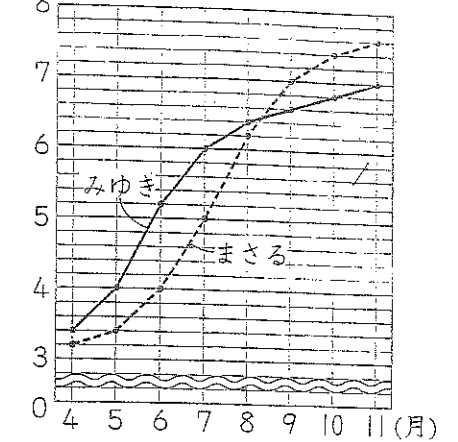
④ 9月の2人の体重の差は何gですか。

()

⑤ 2人の体重の差がいちばん大きかったのは何月ですか。

()

(kg) 体重の変わり方



4 **よく出る** 下の表は、2時間ごとに気温を調べてまとめたものです。

これを折れ線グラフに表しましょう。

(7点)

気温の変わり方

| 時刻(時) | 午前6 | 8 | 10 | 午後0 | 2 | 4 | 6 |
|-------|-----|----|----|-----|----|----|----|
| 気温(度) | 17 | 21 | 23 | 27 | 29 | 25 | 20 |

(度) ()

