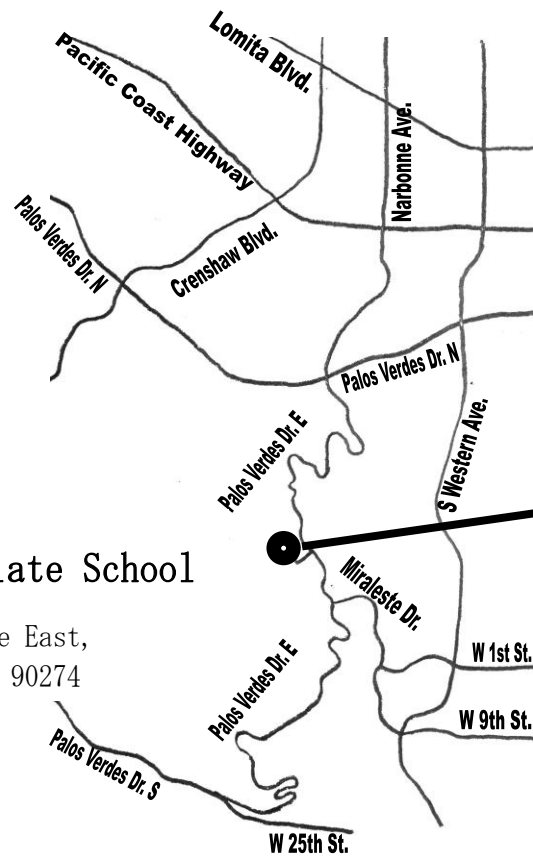
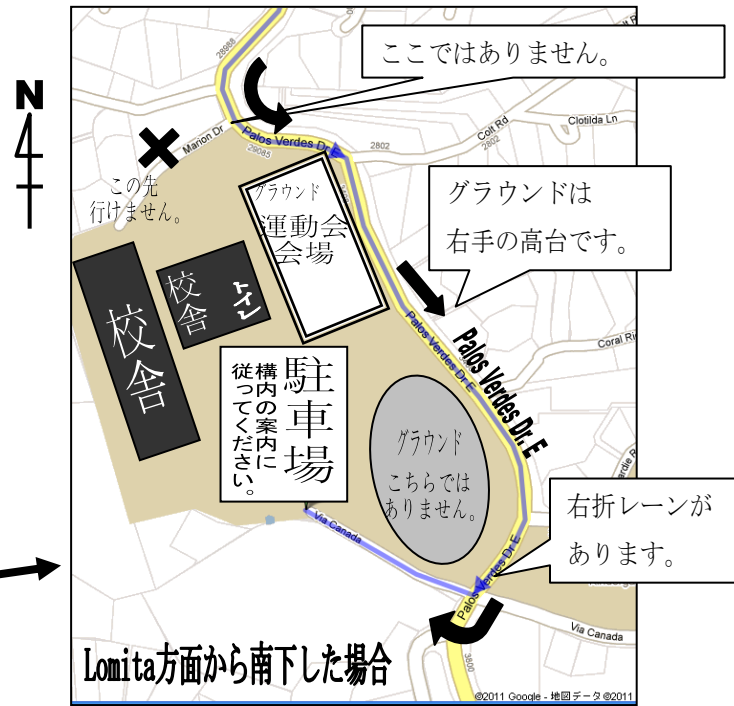


# 運動会会場 地図



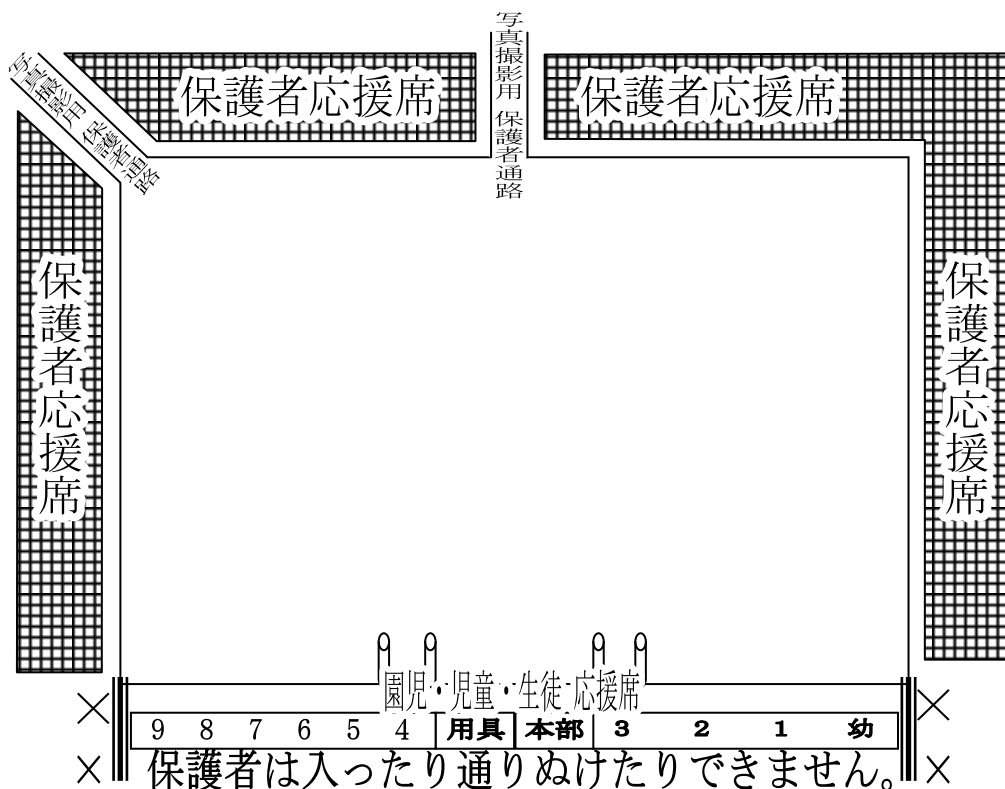
## Miraleste Intermediate School

29323 Palos Verdes Drive East,  
Rancho Palos Verdes, CA 90274



駐車場内では、係の指示に従ってください。  
 駐車スペースは、数に限りがあります。  
 一家庭に一台でお願いします。  
 お知り合いのかた同士で、乗り合ってお越しいただくと大変助かります。

## 会場図と設営のお願い



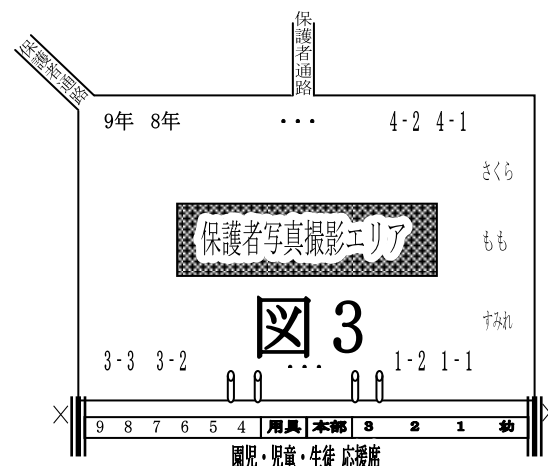
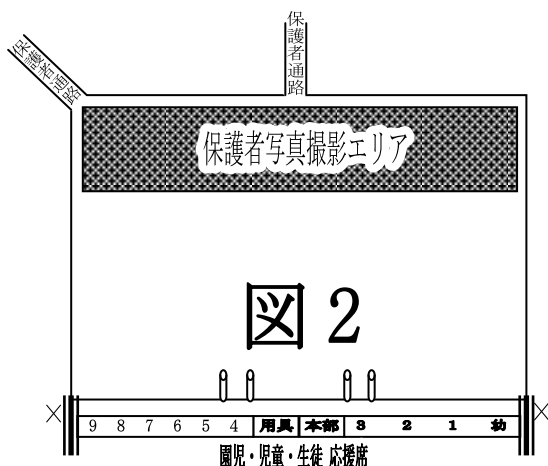
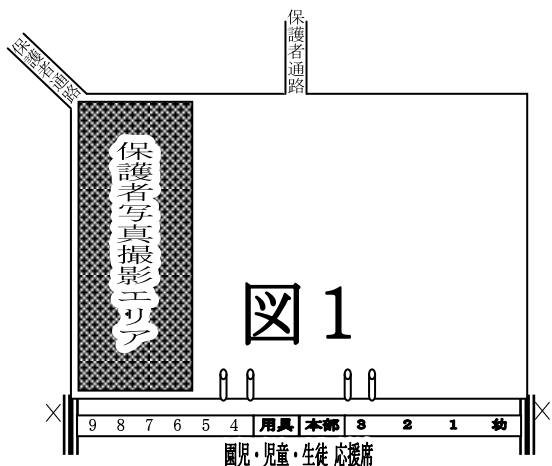
### ◆◆ お願い ◆◆

子ども達の怪我防止のために、応援席の設営に関して以下の点をご配慮いただきますようお願いいたします。

- 最前列のかたは、トラックのラインよりも1mほど離して設営をしてください。
- キャノピーを設置する場合は、突風が吹くことがありますので、飛ばされないようにペグを打ち込むなどの対策を確実に行ってください。（周りのかたが怪我などをされた場合は、学校では責任を負いかねます。）
- 限られたスペースですので、譲り合って設営をおねがいします。
- 園児・児童・生徒応援席の中は、入ったり通り抜けたりすることはできません。

# 保護者写真撮影エリア

競技・演技によって、保護者写真撮影エリアを設けます。  
必ず、通路を通してグラウンド内にお入りください。



## 【午前の部】

- |   |          |                |
|---|----------|----------------|
| 1 | 開会式      | グラウンド内には入れません。 |
| 2 | 徒競走      | 図 1 で撮影可能です。   |
| 3 | にしやまとおんど | 図 2 で撮影可能です。   |
| 4 | ダンシング玉入れ | 図 2 で撮影可能です。   |
| 5 | 台風の目     | 図 2 で撮影可能です。   |
| 6 | ムカデ競走    | 図 2 で撮影可能です。   |
| 7 | 追いかかけ玉入れ | 図 2 で撮影可能です。   |
| 8 | 綱引き      | グラウンド内には入れません。 |
| 昼 | クラス写真    | 図 3 をご覧ください。   |

## 【午後の部】

- |    |          |                |
|----|----------|----------------|
| 9  | 保護者教員リレー | グラウンド内には入れません。 |
| 10 | ボール送り    | グラウンド内には入れません。 |
| 11 | おんぶリレー   | グラウンド内には入れません。 |
| 12 | 選抜リレー    | グラウンド内には入れません。 |
| 13 | 閉会式      | グラウンド内には入れません。 |

ご協力をよろしくお願いいたします。