

ごみをへらすためにできることは何だろうか。

家庭での取り組み




ごみを ① する。
② 品を買う。

お店での取り組み



入り口に ③ ボックスを置く。
④ を利用してもらう。

学校での取り組み



落ち葉を ⑤ にする。
コピーの紙を両面使う。

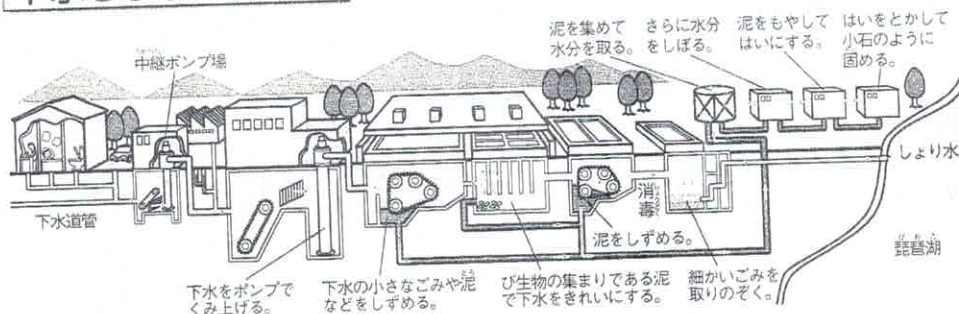
地いきでの取り組み



ごみの ① のちらしをつくる。
⑥ を ③ して、業者に売る。

使われた水はどこに行くのだろうか。

下水しよりのしくみ



よごれた水は、⑤ 管を通して、しよりに場に集

められる。

しよりに場に集められた水は、⑥

いにされ、川や海に流されたり、⑦

に再利用されたりする。

の働きてきれ

の水など

水をきれいにするときに出た汚泥は、水分をしよりに取ってからもやしてはいにした後、とかして小石のように固めて再利用しているよ。



に入る
ことば

リサイクル
エコバッグ

下水道
トイレ

回しゅう
分別


び生物



ごみしよりのくふうをおさえよう。
 ごみをへらすために必要なことを考えよう。
 使われた水のゆくえについて理解しよう。

ごみをへらすための取り組みについて、次の問いに答えなさい。

(1) 買い物をするとき、レジぶくろをもらわずに、右の図のようなふくろをもって行って買い物をすると、ポイントがもらえたり、ねだんを安くしてもらえたりする店がふえています。図のようなふくろを何といいますか。カタカナ5字で書きなさい。

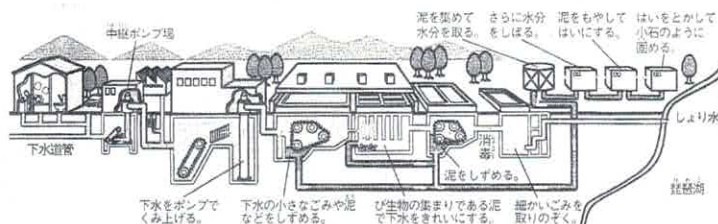


(2) ごみをへらすための取り組みについて、正しいものには○を、まちがっているものには×を につけなさい。

- ① リサイクル品を買うようにする。
- ② コピー紙などは片面^{かためん}だけ使う。
- ③ 家庭や学校で出たごみを分別する。
- ④ 古新聞は、もえるごみの日に出す。
- ⑤ 食品のトレイを、店の回しゅうボックスにもっていく。

2 右の図を見て、次の問いに答えなさい。

(1) 使われた水をきれいにする図のしせつの名前を書きなさい。



(2) 家庭などで使った水はどこを
通って、このしせつに集められ
ますか。図中のことばで書きなさい。

(3) 図のしせつに集められた家庭などで使った水は、何の働きできれいにされますか。

(4) きれいになった水はどこに流されていますか。図中のことばで書きなさい。



ごみと使われた水は、どちらも されている。