

「ワンランク上の挨拶」

西大和学園補習校
校長 西川 勝行

長かった夏休みが終わり、子どもたちの元気な声が学校に戻ってきました。毎年この夏休み明けの時期に、夏休み中に体験したことや、いつもより多くの時間を家族と過ごしてきたことにより、子どもたちは心も体も一回り大きく成長したように感じます。

夏季休業中は、子どもたちはいろいろな経験をしたと思います。スポーツを所属するクラブで集中的にトレーニングして、その効果を実感した子どもたちもいるでしょうし、日本に一時帰国して、体験入学や夏祭りに参加したり、親戚と会ったりした子どもたちもいることでしょう。オリンピックで日本の選手や米国の選手を家族みんなと一緒にテレビで応援した子どもたちもいることでしょう。子どもの頃のこのような体験は、人間形成に関わる大切な要素となっていくことと思います。

話題は変わりますが、西大和では普段から挨拶をしっかりすることを子どもたちに促していることもあり、本校の子どもたちは概ね挨拶ができています。ここでさらにひとつレベルを上げてみましょう。挨拶はどのようにすれば、よりよい挨拶となるのでしょうか。

一つめは、目を合わせます。恥ずかしさもありますが、相手の目を2-3秒合わせるように心がけると、ちようどいいと思います。

二つめは、少々つらい時でもにっこりします。

三つめは、きれいな歩き方、立ち方に気をつけます。かかとを引きづらないように、背筋を伸ばします。おじぎもしっかりと。

子どもたちには、西大和での挨拶は練習の場であって、西大和以外のところに出て行ったときが本番であると伝えています。西大和を卒業するまでに、以上の三つがしっかりとできた挨拶が身につくようにできれば願っております。



< 9月号の内容 >

9・10・11月の行事/ 前期終了日・後期開始日のお知らせ/ 事務局だより/

NAC サポーターズクラブからのお知らせ

西大和学園 公式 Facebook もチェック!





行事予定

月	日	行事内容	学年
9	3	夏季休業後授業日	—
	10	前期まとめテスト実施日	—
	17		19日 (月)
	24		26日 (月)
10	1		3日 (月)
	8	前期終業式 (短縮授業)	10日 (月)
	15	休校	
	22	後期始業式 (短縮授業)	24日 (月)
	29		1日 (火)
11	5	避難訓練	7日 (月)
	12	新幼稚園児、新1年生外部者対象学校見学説明会	14日 (月)
	19		21日 (月)
	26	休校	

月	日	行事内容	学年
9	3	夏季休業後授業日	—
	10	前期期末テスト	—
	17		19日 (月)
	24		26日 (月)
10	1		3日 (月)
	8	前期終業式 (短縮授業、全体集会)	10日 (月)
	15	休校	
	22	後期始業式 (短縮授業、学年集会)	24日 (月)
	29		1日 (火)
11	5		7日 (月)
	12	避難訓練	14日 (月)
	19		21日 (月)
	26	休校	

月	日	行事内容	学年
9	3	夏季休業後授業日	—
	10	前期期末テスト、前期まとめテスト実施日	—
	17		
	24		
10	1		
	8	前期終業式 (短縮授業、全校集会)	
	15	休校	
	22	後期始業式 (短縮授業、全校集会)	
	29		
11	5		
	12	避難訓練	
	19	新幼稚園児、新1年生外部者対象学校見学説明会	
	26	休校	

夢気球9月号のお知らせ（アーバイン校舎）

前期最終日及び後期開始日について（お知らせ）

初秋の候、保護者の皆様にはますますご健勝のこととお慶び申し上げます。日頃は本校教育に深いご理解とご協力を賜り厚くお礼申し上げます。

さて、今年度の前期最終日まで、残りわずかとなりました。前期最終日及び後期開始日について、下記の通りお知らせいたします。ご確認頂きますようよろしくお願いいたします。

記

前期最終日 2016年10月8日（土）

後期開始日 2016年10月22日（土）

10月15日（土）は休校です。

- ※ 登校／登園の方法と時間 : 平常通りです。
- ※ 下校／降園の方法と時間 : 平常通りです。
- ※ 両日共に短縮授業とし、通常の4時間の授業と終業式・始業式を各校舎にて行います。
(園児・児童・生徒のみ、終業式・始業式に参加します。)

以上

次頁に10月8日と22日の校時を載せています。

10月8日			10月22日		
【幼稚園】	朝の会	8:50 ~	【幼稚園】	朝の会	8:50 ~
	設定保育 文字と数の ワーク 外遊び 軽食	9:20 ~ 12:00		後期始業式	9:05 ~ 9:20
	帰りの会	12:05 ~ 12:30		設定保育 文字と数の ワーク 外遊び 軽食	9:25 ~ 12:30
	前期終業式	12:35 ~ 12:50		帰りの会	12:35 ~ 12:50
	降園	12:55 ~		降園	12:55 ~

10月8日			10月22日		
【1年】	朝の会	8:50 ~ 9:00	【1年】	朝の会	8:50 ~ 9:00
	1時間目	9:00 ~ 9:40		後期始業式	9:05 ~ 9:15
	2時間目	9:45 ~ 10:25		1時間目	9:20 ~ 10:00
	3時間目	10:35 ~ 11:15		2時間目	10:05 ~ 10:45
	スナックタイム	11:15 ~ 11:30		3時間目	10:55 ~ 11:35
	4時間目	11:30 ~ 12:10		スナックタイム	11:35 ~ 11:50
	帰りの会	12:10 ~ 12:30		4時間目	11:50 ~ 12:30
	前期終業式	12:35 ~ 12:50		帰りの会	12:30 ~ 12:50
	下校	12:50 ~		下校	12:50 ~

10月8日			10月22日		
【2年】	朝の会	8:45 ~ 8:55	【2年】	朝の会	8:45 ~ 9:00
	1時間目	8:55 ~ 9:40		後期始業式	9:05 ~ 9:15
	2時間目	9:45 ~ 10:30		1時間目	9:20 ~ 10:05
	3時間目	10:40 ~ 11:25		2時間目	10:10 ~ 10:55
	スナックタイム	11:25 ~ 11:40		3時間目	11:05 ~ 11:50
	4時間目	11:40 ~ 12:25		スナックタイム	11:50 ~ 12:05
	前期終業式	12:35 ~ 12:50		4時間目	12:05 ~ 12:50
	帰りの会	12:55 ~ 13:05		帰りの会	12:50 ~ 13:05
	下校	13:05 ~		下校	13:05 ~

10月8日			10月22日		
【3・5年】	朝の会	8:50 ~ 9:00	【3・5年】	朝の会	8:50 ~ 9:00
	1時間目	9:00 ~ 9:45		後期始業式	9:05 ~ 9:15
	2時間目	9:50 ~ 10:35		1時間目	9:20 ~ 10:05
	3時間目	10:45 ~ 11:30		2時間目	10:10 ~ 10:55
	スナックタイム	11:30 ~ 11:45		3時間目	11:05 ~ 11:50
	4時間目	11:45 ~ 12:30		スナックタイム	11:50 ~ 12:05
	前期終業式	12:35 ~ 12:50		4時間目	12:05 ~ 12:50
	漢字の時間 帰りの会	12:55 ~ 13:15		漢字の時間 帰りの会	12:55 ~ 13:15
	下校	13:15 ~		下校	13:15 ~

10月8日			10月22日		
【4・6・7年】	朝の会	8:45 ~ 8:55	【4・6・7年】	朝の会	8:45 ~ 8:55
	1時間目	8:55 ~ 9:40		後期始業式	9:05 ~ 9:15
	2時間目	9:45 ~ 10:30		1時間目	9:20 ~ 10:05
	3時間目	10:40 ~ 11:25		2時間目	10:10 ~ 10:55
	スナックタイム	11:25 ~ 11:40		3時間目	11:05 ~ 11:50
	4時間目	11:40 ~ 12:25		スナックタイム	11:50 ~ 12:05
	前期終業式	12:35 ~ 12:50		4時間目	12:05 ~ 12:50
	漢字の時間 帰りの会	12:55 ~ 13:10		漢字の時間 帰りの会	12:55 ~ 13:10
	下校	13:10 ~		下校	13:10 ~


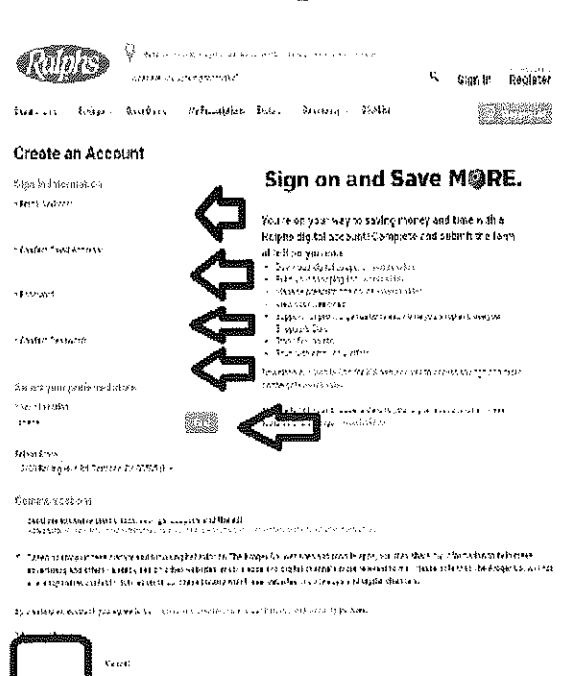
～NAC サポーターズクラブからのお知らせ～

※夏休みの間にたまったマルカイ・東京セントラルのレシート投函を宜しくお願いいたします！

【Ralphs 寄付プログラム (Ralphs Community Contribution Program) の登録のお願い】

大手スーパーマーケット「Ralphs」が、地域貢献の為にを行う寄付プログラムに西大和学園カリフォルニア校がサポート対象団体として登録されました。Ralphs のメンバーシップカードをお持ちの方は、簡単な事前登録を行うと、お買い物の都度、1～4%が自動的に本学園に寄付されるというプログラムです。本学園在籍のご家庭のみならず、どなたにでもこのプログラムを通じて本学園教育をご支援頂けるシステムです。25周年記念の様々な事業（図書館兼カルチャールーム竣工等）を通して、本学園もますます地域貢献型学園になって参りたいと思いますので、一人でも多くの皆さまの参加協力を宜しくお願いいたします。


※なお、Ralphs Reward Card をまだお持ちでない場合、最寄りの Ralphs の店頭カスタマーサービスで Card を作成してから下のお手続きをお願いいたします。

<p>1. www.ralphs.com にアクセスする</p> <p>2. 右上の Register の青い文字をクリック</p>	
<p>3. E-mail アドレスと Password を入力 (パスワードは6文字以上12文字以下、少なくとも数字1文字、スペシャルキャラクター[!,%,&, #, @]などがが必要です)</p> <p>4. Your Location: の欄に Zip Code または市名を入れて Find を押して、よく使う Ralphs を選択</p> <p>5. 一番下の Create Account をクリック (24時間以内に、Welcome to your Ralphs account! というタイトルで「アカウントができました」というお知らせのメールが届きます。このメールについて特に何かする必要はありません。アカウントにログインするとクーポンがダウンロードできたり、広告やポイント情報がチェックできたり、様々な機能が使えます。ただし買い物総額や寄付額を見る機能はありません。)</p>	

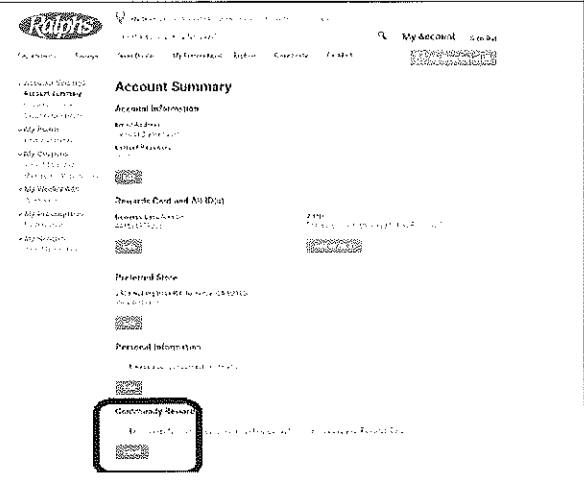
6. Rewards Card-OR-Alt ID Number の欄にカードを作った時に使った電話番号または Rewards Card の裏に記載された 12 桁の番号を入力

7. Last Name の欄にカードを作った際に使った Last name を入力

8. Save をクリック




9. 一番下の Community Rewards の Enroll のボックスをクリック



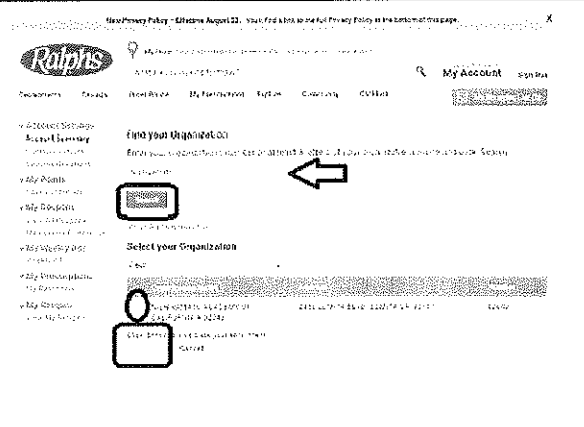
10. 必要情報 (姓、名、住所、市、州、Zip Code) を入力 (電話番号は不要)

11. Save をクリック



12. Find your Organization のボックスに Nishiyamato と入力して Search を押すと、下に NAC の情報が出るので、左の○をクリックしてから Enroll のボックスをクリック

これで登録完了です！



※上記登録は 9/1/2016~8/31/2017 まで有効。毎年 1 年に一回 9 月に登録更新が必要です。9 月中は、学園事務局カウンターにて、登録のお手伝いを行いますのでご不明な方は、事務までお越しください。