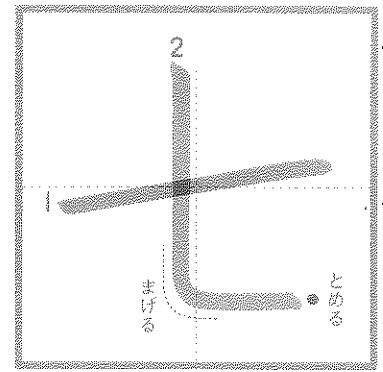



かずと かんじ



できかた




「きりわける」-いみから  
できました。

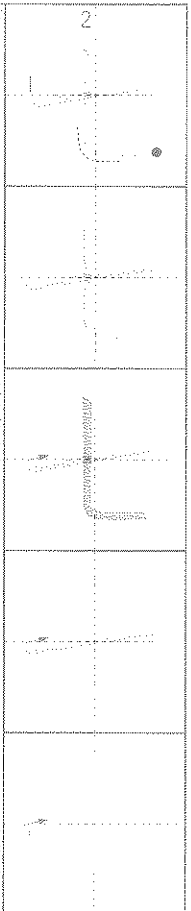


うしが 七とう。

よみかた




かきしゅんに きを つけて、れんしゅつしめしゅう。



七が つく ことばを かきめしゅう。

すうじが あかい ところは、まちがえやすい ところです。



かくすう  
2  
かく

七をつかった ぶんを かきめしゅう。

うしが 七が 七とう います。

七をつかった ぶんを、かんがえて かきめしゅう。

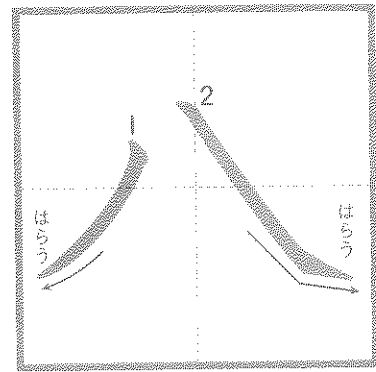
Blank grid for writing practice.

七五三 七ひき 七いろ 七っ

できかた




二つの まがった せんのかたちから できました。




かずと かんじ

4 ハをつかった ぶんをかきましょう。

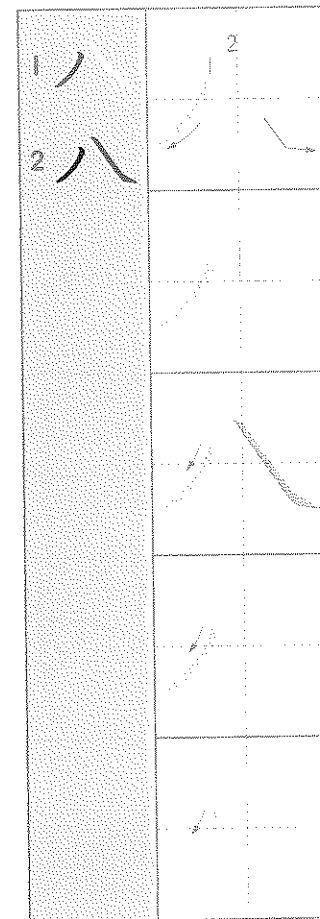


みかんが 八つ。

1 よみかた

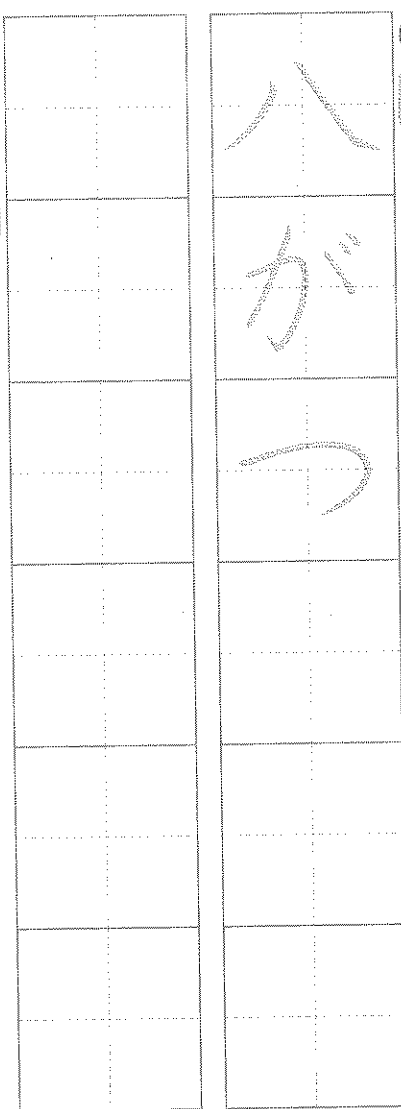


2 かきじゆんに きをつけて、れんしゆうしましょう。

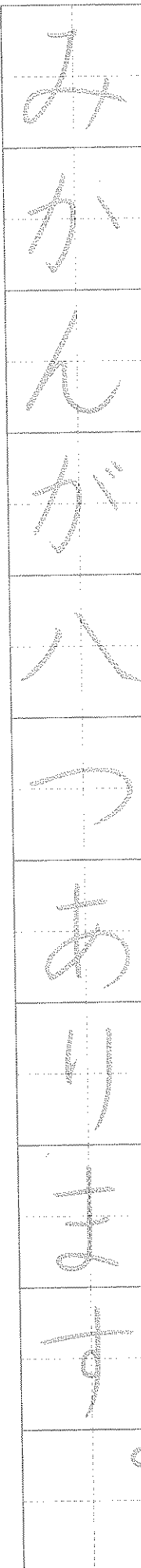


3 ハがつく ことばをかきましょう。

ハまハ ハさハ

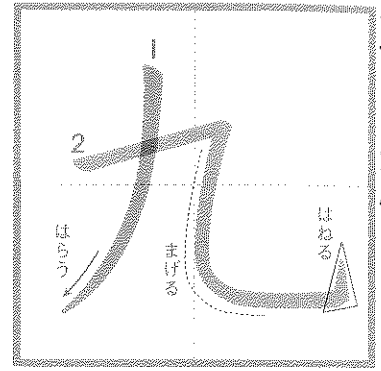


5 ハをつかった ぶんを、かんがえて かきましょう。



かくすう 2 かく

かずと かんじ




できかた




か 九

まげた うでの かたちから できました。



あめが 九つ。

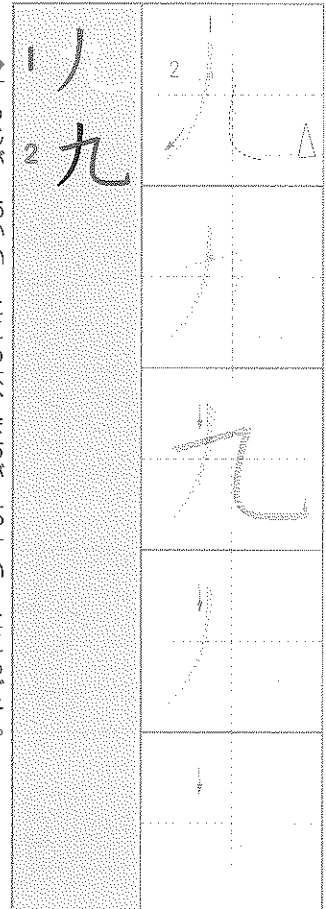
よみかた



かきじゆんに きを つけて、れんしゆうしませよう。

すじが あかい とくは、まちがえやすい とくです。

九が つく ことばを かきましよう。




かくすう 2 かく

4 九をつかった ぶんを かきましよう。

あめが九つあります。

九さい 九まい 九にん

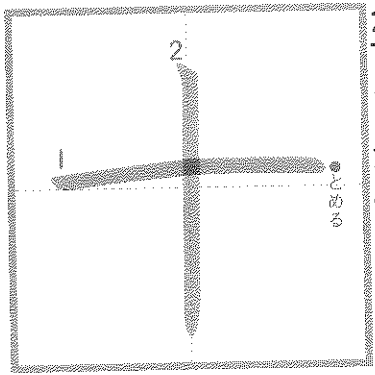
5 九をつかった ぶんを、かんがえて かきましよう。



てきかた




「はり」の かたちから  
できました。




かずと かんじ

4 十をつかった ぶんを かきましよう。



十二じに なる。

1 十のみかた



5 十をつかった ぶんを、かんがえて かきましよう。

十二じになりました。

十にん 十えんだま 十がつ十か

十が 十く 十びを かきましよう。

3 十が 十く 十びを かきましよう。

十が 十く 十びを かきましよう。

十の練習用字

2 かきじゆんに きき して、れんじゆじゆじゆ。

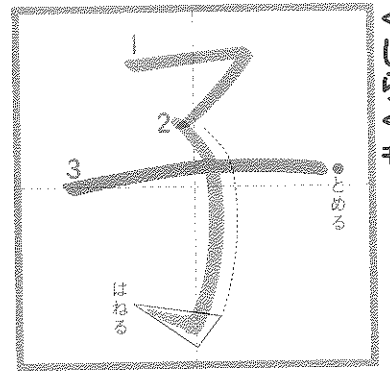
かくすう

2 かく

できかた





あかちゃんの かたちから  
できました。



こども

1 やみかた



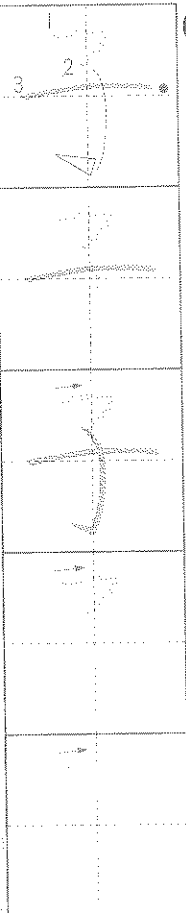
子いぬ

4 子をつかった  
ぶんを  
かきましよう。

子  
い  
ぬ  
が  
う  
ま  
ま  
れ  
ま  
し  
た。

5 子をつかった  
ぶんを、  
かんがえて  
かきましよう。

2 かきじゆんに  
きを  
つけて、  
れんしゆして  
ましよう。




1 1 2 3  
2 3  
3

3 子がつく  
ことばを  
かきましよう。

子  
ど  
も

子ねこ  
おや子  
子もりうた



かくすう  
3  
かく